


СОГЛАСОВАНО:


Заместитель Руководителя Исполнительного комитета,
начальник управления финансов



(подпись)

С.Р. Мулюкова

Заместитель Руководителя Исполнительного комитета
города Набережные Челны





(подпись)

Р.М.Халимов

УТВЕРЖДАЮ:

Заведующий
МАДОУ "Детский сад № 95 "Балкыш"



(подпись)



Е.Х.Яруллина

01.01.2024

План
финансово-хозяйственной деятельности

на 2024 год

Наименование муниципального
учреждения:

МАДОУ "Детский сад комбинированного вида №95 "Балкыш"

Форма по
Дата

КОДЫ

ИНН/КПП

1650182857/165001001

по ОКПО

Единица измерения (руб.)

Наименование органа, осуществляющего
функции и полномочия учредителя

Исполнительный комитет муниципального образования
город Набережные Челны

Адрес фактического местонахождения
Муниципального учреждения:

423814, г. Набережные Челны, ул.Ахметшина д.113

по ОКЕИ

Сведения о деятельности муниципального учреждения

<p>1.1. Цели деятельности муниципального учреждения :</p>	<p>воспитание, обучение, развитие, присмотр, уход и оздоровление детей дошкольного возраста.</p>
<p>1.2. Виды деятельности муниципального учреждения:</p>	<p>охрана жизни и укрепление физического и психического здоровья детей; обеспечение познавательно-речевого, социально личностного, художественно-эстетического и физического развития детей; воспитание с учетом возрастных категорий детей гражданственности, уважения к правам и свободам человека, любви к окружающей природе, Родине, семье; осуществление необходимой коррекции недостатков в физическом и (или) психическом развитии детей; взаимодействие с семьями детей для обеспечения полноценного развития детей; оказание консультативной и методической помощи родителям (законным представителям) по вопросам воспитания, обучения и развития детей.</p>
<p>1.3. Перечень услуг осуществляемых на платной основе:</p>	<p>1.3.1. физкультурно-спортивные; 1.3.2. социально-педагогические; 1.3.3. художественно-эстетического</p>

Раздел 1. Поступления и выплаты

Наименование показателя	Код строки	Код по бюджетной классификации и Российской	Аналитический код	Сумма			
				на 2024 текущий финансовый год	на 2025 первый год планового периода	на 2026 второй год планового периода	за пределами планового периода
1	2	3	4	5	6	7	8
Остаток средств на начало текущего финансового года	0001	х		1 496 713,25			
Остаток средств на конец текущего финансового года	0002	х					
Доходы, всего:	1 000	х		45 105 306,77	45 213 100,87	45 326 633,58	
в том числе: доходы от собственности, всего	1 100	120		12 000,00	12 000,00	12 000,00	
в том числе:	1 110	х					
арендная плата		121		12 000,00	12 000,00	12 000,00	
доходы от финансовой аренды		122					
доходы от оказания услуг, работ, компенсации затрат учреждений, всего	1 200	130		45 093 306,77	45 201 100,87	45 314 633,58	
в том числе: субсидии на финансовое обеспечение выполнения муниципального задания за счет средств бюджета города	1 210	130		35 563 118,74	35 670 912,84	35 784 445,55	
родительская плата		131		7 996 330,91	7 996 330,91	7 996 330,91	
платные услуги		131		1 300 000,00	1 300 000,00	1 300 000,00	
питание сотрудников		131		233 393,54	233 393,54	233 393,54	
доходы от компенсации затрат		134					
иная внеб. деятельность: коммуналка, военкомат...		135		463,58	463,58	463,58	
доходы от штрафов, пеней, иных сумм принудительного изъятия, всего	1 300	140		0,00	0,00	0,00	
в том числе:	1 310	140					
пени, штрафы, возмещение ущерба		141					
Пени, штрафы, возмещение ущерба (страховка)		143					
Пени, штрафы, возмещение ущерба (страховка)		144					
Пени, штрафы, возмещение ущерба (страховка)		145					
безвозмездные денежные поступления, всего	1 400	150		0,00	0,00	0,00	
в том числе:		х					
субсидии на иные цели		152					
гранты, премии, добровольные пожертвования и прочие безвом. поступления, лагерь		155					
прочие доходы, всего	1 500	180		0,00	0,00	0,00	
в том числе: целевые субсидии	1 510	180					
субсидии на осуществление капитальных вложений	1 520	180					
доходы от операций с активами, всего	1 900	х		0,00	0,00	0,00	
в том числе:		х					
продажа основных средств		410					
продажа основных средств		412					

продажа товаров		440					
прочие поступления, всего	1 980			0,00	0,00	0,00	
из них: увеличение остатков денежных средств за счет возврата дебиторской задолженности прошлых лет	1 981	510					
Расходы, всего	2 000	x		46 602 020,02	45 213 100,87	45 326 633,58	
в том числе: на выплаты персоналу, всего	2 100	x		34 227 342,31	34 002 800,18	33 994 295,01	
в том числе: оплата труда	2 110	111		26 288 280,86	26 110 584,37	26 099 121,12	
прочие выплаты персоналу, в том числе компенсационного характера	2 120	112					
иные выплаты, за исключением фонда оплаты труда учреждения, для выполнения отдельных полномочий	2 130	113					
взносы по обязательному социальному страхованию на выплаты по оплате труда работников и иные выплаты работникам учреждений, всего	2 140	119		7 939 061,45	7 892 215,81	7 895 173,89	
в том числе: на выплаты по оплате труда	2 141	119		7 939 061,45	7 892 215,81	7 895 173,89	
на иные выплаты работникам	2 142	119					
страховые взносы на обязательное социальное страхование в части выплат персоналу, подлежащих обложению страховыми взносами	2 170	139		0,00	0,00	0,00	
в том числе: на оплату труда стажеров	2 171	139					
на иные выплаты гражданским лицам (денежное содержание)	2 172	139					
социальные и иные выплаты населению, всего	2 200	300		0,00	0,00	0,00	
в том числе: социальные выплаты гражданам, кроме публичных нормативных социальных выплат	2 210	320					
из них: пособия, компенсации и иные социальные выплаты гражданам, кроме публичных нормативных обязательств	2 211	321					
на премирование физических лиц за достижения в области культуры, искусства, образования, науки и техники, а также на предоставление грантов с целью поддержки проектов в области науки, культуры и искусства	2 230	350					
иные выплаты населению	2 240	360					
уплата налогов, сборов и иных платежей, всего	2 300	850		574 381,49	574 381,49	574 381,49	
из них: налог на имущество организаций и земельный налог	2 310	851		564 381,49	564 381,49	564 381,49	
иные налоги (включаемые в состав расходов) в бюджеты бюджетной системы Российской Федерации, а также государственная пошлина	2 320	852					
уплата штрафов (в том числе административных), пеней, иных платежей	2 330	853		10 000,00	10 000,00	10 000,00	
безвозмездные перечисления организациям и физическим лицам, всего	2 400	x		0,00	0,00	0,00	
из них: гранты, предоставляемые другим организациям и физическим лицам	2 410	810					


прочие выплаты (кроме выплат на закупку товаров, работ, услуг)	2 500			0,00	0,00	0,00	
исполнение судебных актов Российской Федерации и мировых соглашений по возмещению вреда, причиненного в результате деятельности учреждения	2 520	831					
расходы на закупку товаров, работ, услуг, всего	2 600	x		11 800 296,22	10 635 919,20	10 757 957,08	
закупку товаров, работ, услуг в сфере информационно-коммуникационных технологий	2 620	242					
закупку товаров, работ, услуг в целях капитального ремонта муниципального имущества	2 630	243					
прочую закупку товаров, работ и услуг, всего	2 640	244		9 413 390,76	8 401 245,55	8 447 743,48	
на закупку энергетических ресурсов	2 640	247		2 386 905,46	2 234 673,65	2 310 213,60	
из них:		x					
капитальные вложения в объекты муниципальной собственности, всего	2 650	400		0,00	0,00	0,00	
в том числе: приобретение объектов недвижимого имущества муниципальными учреждениями	2 651	406					
строительство (реконструкция) объектов недвижимого имущества муниципальными) учреждениями	2 652	407					
Выплаты, уменьшающие доход, всего (со знаком "минус")	3 000	100		0,00	0,00	0,00	
в том числе: налог на прибыль	3 010	x					
налог на добавленную стоимость	3 020	x					
прочие налоги, уменьшающие доход	3 030	x					
Прочие выплаты, всего	4 000	x		0,00	0,00	0,00	
из них:	4 010	610					
возврат в бюджет средств субсидии							

Раздел 2. Сведения по выплатам на закупки товаров, работ, услуг

№ п/п	Наименование показателя	Коды строк	Год начала закупки	Сумма			
				на 2024 текущий финансовый год	на 2025 первый год планового периода	на 2026 второй год планового периода	за пределами планового периода
1	2	3	4	5	6	7	8
1	Выплаты на закупку товаров, работ, услуг, всего	26 000	х	10 518 173,42	10 635 919,20	10 757 957,08	
1.1.	в том числе: по контрактам (договорам), заключенным до начала текущего финансового года без применения норм Федерального закона от 5 апреля 2013 г. N 44-ФЗ "О контрактной системе в сфере закупок товаров, работ, услуг для обеспечения государственных и муниципальных нужд" (далее - Федеральный закон N 44-ФЗ) и Федерального закона от 18 июля 2011 г. N 223-ФЗ "О закупках товаров, работ, услуг отдельными видами юридических лиц" (далее - Федеральный закон N 223-ФЗ)	26 100	х				
1.2.	по контрактам (договорам), планируемым к заключению в соответствующем финансовом году без применения норм Федерального закона N 44-ФЗ и Федерального закона N 223-ФЗ	26 200	х				
1.3.	по контрактам (договорам), заключенным до начала текущего финансового года с учетом требований Федерального закона N 44-ФЗ и Федерального закона N 223-ФЗ	26 300	х	6 642 268,06			
1.4.	по контрактам (договорам), планируемым к заключению в соответствующем финансовом году с учетом требований Федерального закона N 44-ФЗ и Федерального закона N 223-ФЗ	26 400	х	3 875 905,36	10 635 919,20	10 757 957,08	
1.4.1.	в том числе: за счет субсидий, предоставляемых на финансовое обеспечение выполнения муниципального задания	26 410	х	2 941 461,17	4 321 795,73	4 435 290,96	
1.4.1.1.	в том числе: в соответствии с Федеральным законом N 44-ФЗ	26 411	х	2 941 461,17	4 321 795,73	4 435 290,96	
1.4.1.2.	в соответствии с Федеральным законом N 223-ФЗ	26 412	х				
1.4.2.	за счет субсидий, предоставляемых в соответствии с абзацем вторым пункта 1 статьи 78.1 Бюджетного кодекса Российской Федерации	26 420	х	0,00	0,00	0,00	
1.4.2.1	в том числе: в соответствии с Федеральным законом N 44-ФЗ	26 421	х				
1.4.2.2.	в соответствии с Федеральным законом N 223-ФЗ	26 422	х				
1.4.3.	за счет субсидий, предоставляемых на осуществление капитальных вложений	26 430	х				
1.4.4.	за счет средств обязательного-медицинского страхования	26 440	х	0,00	0,00	0,00	

1.4.4.1.	в том числе: в соответствии с Федеральным законом N 44-ФЗ	26 441	x				
1.4.4.2.	в соответствии с Федеральным законом N 223-ФЗ	26 442	x				
1.4.5.	за счет прочих источников финансового обеспечения	26 450	x	934 444,19	6 314 123,47	6 322 666,12	
1.4.5.1.	в том числе: в соответствии с Федеральным законом N 44-ФЗ	26 451	x	934 444,19	6 314 123,47	6 322 666,12	
1.4.5.2.	в соответствии с Федеральным законом N 223-ФЗ	26 452	x				
2	Итого по контрактам, планируемым к заключению в соответствующем финансовом году в соответствии с Федеральным законом N 44-ФЗ, по соответствующему году закупки	26 500	x	3 875 905,36	10 635 919,20	10 757 957,08	
	в том числе по году начала закупки:	26 510	x	3 875 905,36	10 635 919,20	10 757 957,08	
3	Итого по договорам, планиваемым к заключению в соответствующем финансовом году в соответствии с Федеральным законом N 223-ФЗ, по соответствующему году закупки	26 600	x	0,00	0,00	0,00	
	в том числе по году начала закупки:	26 610	x				

Руководитель учреждения

Заведующий  Е.Х.Ярулина
(должность) (подпись) (расшифровка подписи)

м.п.

Исполнитель

Главный бухгалтер Мустафина Р.Х. 89503189240
(должность) (фамилия, инициалы) (телефон)

2. Расчет (обоснование) расходов на закупку товаров, работ, услуг

2.1. Расчет (обоснование) расходов на оплату услуг связи

Код видов расходов	Наименование расходов	Количество номеров, ед.	Количество платежей в год	Стоимость за единицу, руб.	Сумма, руб. (гр.3 x гр.4 x гр.5)	Источники финансового обеспечения			
						Субсидии на выполнение муниципального задания	Родительская плата в ДООУ	Субсидии на иные цели	Средства от приносящей доход деятельности
1	2	3	4	5	6	7	8	9	10
244	Абонентская плата за номер				0,00		x		
244	Повременная оплата междугородных, международных и местных телефонных соединений				0,00		x		
244	Оплата сотовой связи				0,00		x		
244	Услуги интернет-провайдеров				0,00		x		
244	Прочие услуги связи	1	12	2 500,00	30 000,00	30 000,00	x		
Итого:		x	x	x	30 000,00	30 000,00	0,00	0,00	0,00

2.2. Расчет (обоснование) расходов на оплату транспортных услуг

Код видов расходов	Наименование расходов	Количество услуг перевозки	Средняя цена услуги перевозки, руб.	Сумма, руб. (гр. 3 x гр. 4)	Источники финансового обеспечения			
					Субсидии на выполнение муниципального задания	Родительская плата в ДООУ	Субсидии на иные цели	Средства от приносящей доход деятельности
1	2	3	4	5	6	7	8	9
244	Обеспечение проездными документами			0,00		x		
244	Перевозка на основании договора автотранспортного обслуживания			0,00		x		
244	Прочие транспортные услуги			0,00		x		
Итого:		x	x	0,00	0,00	0,00	0,00	0,00

2.5. Расчет (обоснование) расходов на оплату работ, услуг по содержанию имущества

Код видов расходов	Наименование показателя	Количество работ (услуг)	Средняя стоимость работ (услуг), руб.	Сумма, руб. (гр. 3 x гр. 4)	Источники финансового обеспечения			
					Субсидии на выполнение муниципального задания	Родительская плата в ДОУ	Субсидии на иные цели	Средства от приносящей доход деятельности
1	2	3	4	5	6	7	8	9
244	Техническое обслуживание пожарной сигнализации (КТС)	12	3 766,67	45 200,04	42 000,00	x		3 200,04
244	Техническое обслуживание охранной сигнализации (АПС)	12	1 253,70	15 044,40	13 021,20			2 023,20
244	Дезинфекция, дезинсекция, дератизация	12	1 423,40	17 080,84	11 080,84			6 000,00
244	Стрелец-Мониторинг	12	2 898,06	34 776,76				34 776,76
244	Техническое обслуживание технологического оборудования, лифтов	12	1 501,80	18 021,58	18 021,58	x		
244	Техническое обслуживание мед. техники, оргтехники, компьютерной техники, контрольно-кассовой техники и т.п	12	416,67	5 000,00		x		5 000,00
244	Техническое обслуживание видеонаблюдения	12	1 000,00	12 000,00	12 000,00	x		
244	Техническое обслуживание системы оповещения при ЧС			0,00		x		
244	Техническое обслуживание АИТП	12	2 916,67	35 000,00	35 000,00	x		
244	Техническое обслуживание вентиляционных систем			0,00		x		
244	Обслуживание электрических сетей			0,00		x		
244	Лабораторно-инструментальные исследования			0,00		x		
244	Техобслуживание, техосмотр, содержание и ремонт транспортных средств			0,00		x		
244	Общеексплуатационные расходы			0,00		x		
244	Текущий ремонт зданий, сооружений			0,00		x		
244	Заработная плата внештатных сотрудников			0,00		x		
244	Прочие расходы по содержанию имущества	12	2 090,67	25 088,00	25 088,00	x		
Итого:		x	x	207 211,62	156 211,62	0,00	0,00	51 000,00

2.7. Расчет (обоснование) расходов на приобретение основных средств

Код видов расходов	Наименование расходов	Сумма, руб./год	Источники финансового обеспечения			
			Субсидии на выполнение муниципального задания	Родительская плата в ДОУ	Субсидии на иные цели	Средства от приносящей доход деятельности
1	2	3	4	5	6	7
244	Оборудование					
244	Мебель					
244	Компьютерная техника и оргтехника					
244	Прочие ОС					
Итого:		0,00	0,00	0,00	0,00	0,00

2.8. Расчет (обоснование) расходов на приобретение материальных запасов

Код видов расходов	Наименование расходов	Сумма, руб. в год	Источники финансового обеспечения			
			Субсидии на выполнение муниципального задания	Родительская плата в ДОУ	Субсидии на иные цели	Средства от приносящей доход деятельности
1	2	3	4	5	6	7
244	Медикаменты и перевязочные средства	38 592,00		38 592,00		
244	ГСМ, моторные масла и смазки, газомоторное топливо					
244	Строительные материалы					
244	Мягкий инвентарь	241 920,00		241 920,00		
244	Хозяйственные и канцелярские товары, моющие и дезинфицирующие средства, запасные части, расходные материалы и прочие МЗ.	152 650,00	25 000,00	110 400,00		17 250,00
244	Продукты					
244	Приобретение (изготовление) бланков строгой отчетности, специальной продукции, МЗ однократного применения					
244	Прочие МЗ	76 800,00	76 800,00			
Итого:		509 962,00	101 800,00	390 912,00	0,00	17 250,00

4.3. Расчет (обоснование) расходов на иные платежи

Код видов расходов	Наименование платежа	Размер платежа, руб.	Количество платежей в год	Общая сумма платежей, руб. (гр. 3 x гр. 4)	Источники финансового обеспечения			
					Субсидии на выполнение муниципального задания	Родительская плата в ДОУ	Субсидии на иные цели	Средства от приносящей доход деятельности
1	2	3	4	5	6	7	8	9
853	Штрафы, пени, администр. платежи и сборы	2 500,00	4	10 000,00				10 000,00
Итого:		x	x	10 000,00	0,00	0,00	0,00	10 000,00

Руководитель



Проверка данных расчета с утвержденным ПФХД 2024

КВР	Сумма по расчету	Сумма по утвержденному ПФХД 2024г.	Отклонение
111	26 123 464,85	26 123 464,85	0,00
112	0,00		0,00
113	0,00		0,00
119	7 889 286,38	7 889 287,01	0,63
244	8 356 485,24	8 356 485,24	0,00
247	2 161 688,18	2 161 688,18	0,00
321	0,00		0,00
340	0,00		0,00
350	0,00		0,00
360	0,00		0,00
851	564 381,49	564 381,49	0,00
852	0,00		0,00
853	10 000,00	10 000	0,00
Итого план ПФХД	45 105 306,14	45 105 306,77	0,63